

Hot Potatoes 소프트웨어 설치와 사용자 등록

작성자: 조인정, Korean Language Education Clearinghouse

본 설명서는 Hot Potatoes 6 설치와 사용자 등록에 관한 것이며, 설치에 사용된 파일은 자동 설치 파일인 winhotpot60.exe 이다.

(1) Hot Potatoes 웹 사이트에 가서 자동 설치 파일을 내려받는다.

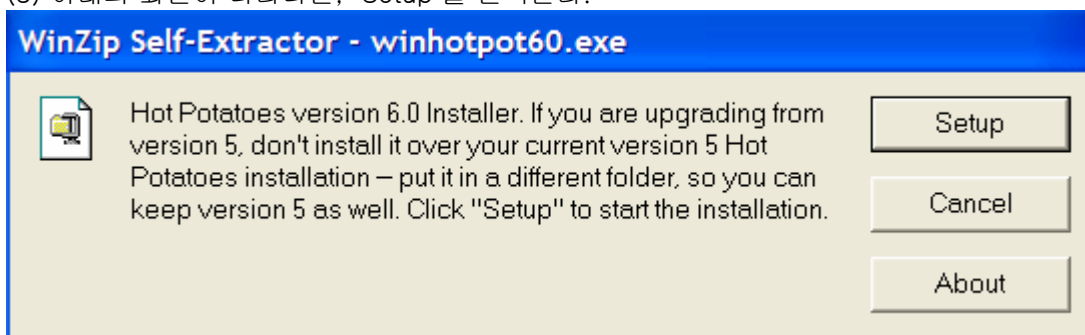
<http://web.uvic.ca/hrd/hotpot/index.htm>

(2) '윈도우즈 탐색기' 프로그램을 실행한다.

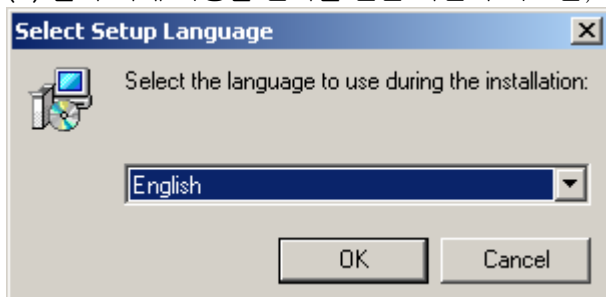
(3) 내려받은 Hot Potatoes 파일을 저장한 폴더로 간다.

(4) 'winhotpot60.exe' 파일을 찾아서 더블 클릭한다.

(5) 아래의 화면이 나타나면, 'Setup'을 선택한다.



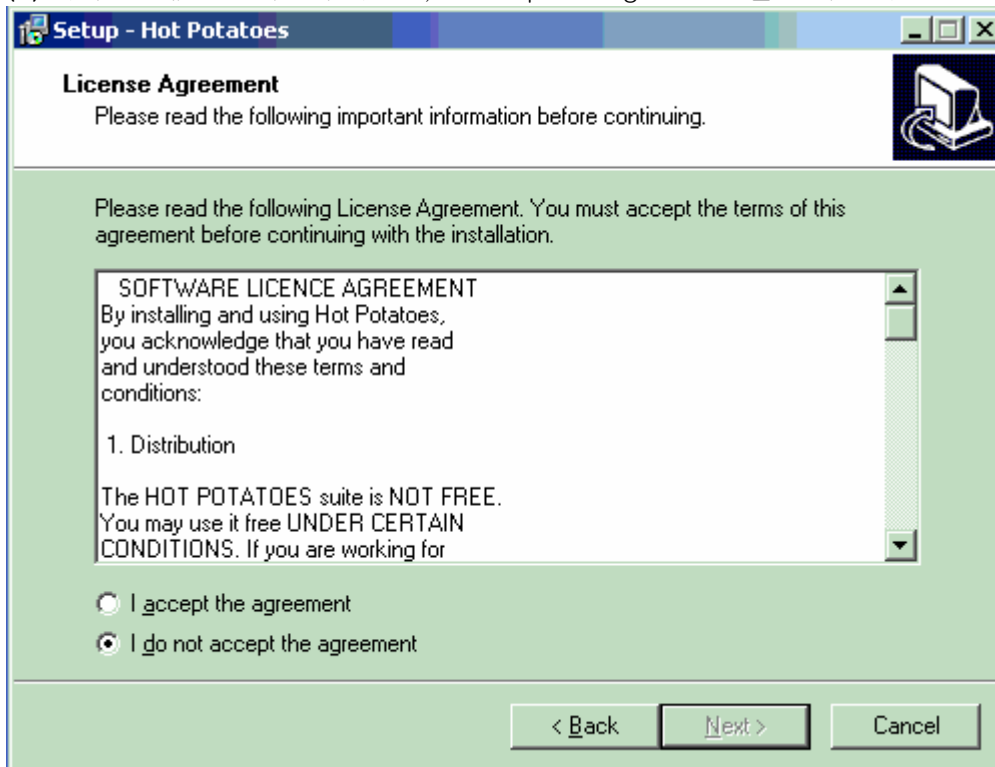
(6) 설치 시에 사용될 언어를 묻는 화면이 나오면, 'OK'를 선택한다.



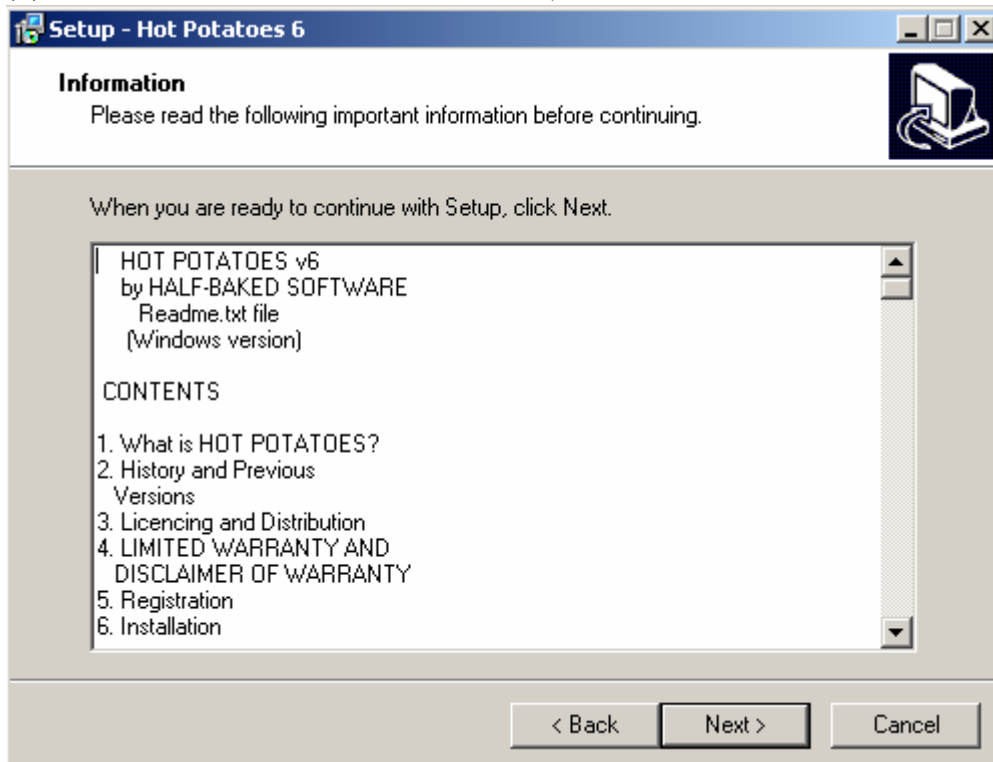
(7) Hot Potatoes 설치 초기 화면이 나오면, 'Next'를 선택한다.



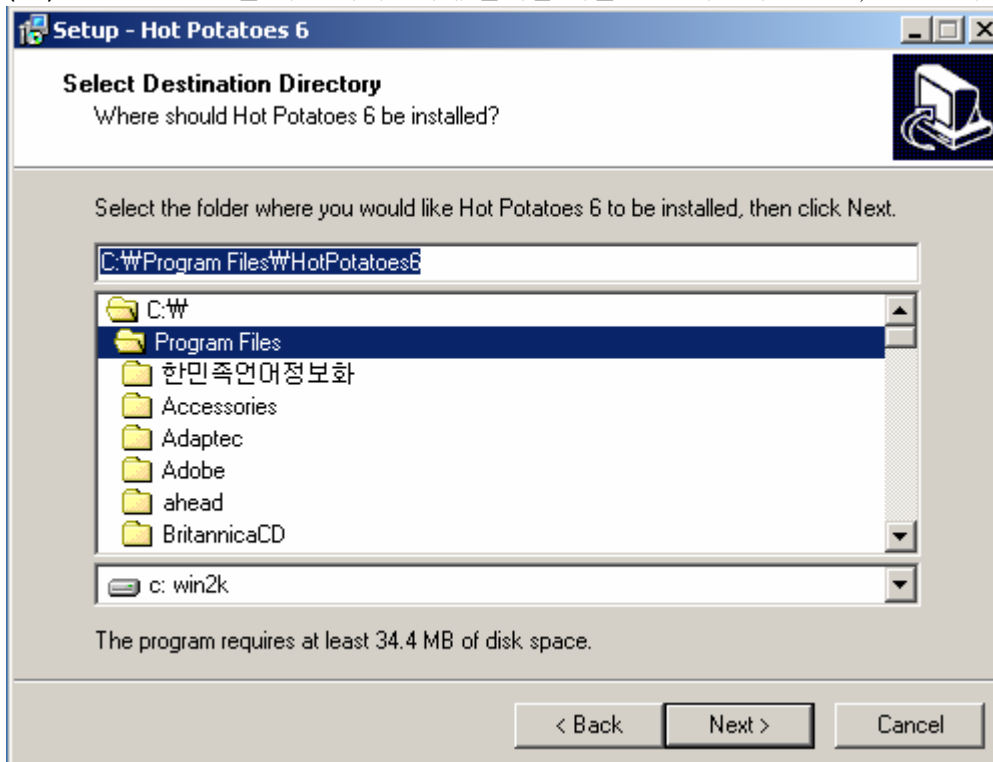
(8) 라이선스에 관한 화면이 나오면, 'I accept the agreement'를 선택한 다음 'Next' 버튼을 누른다.



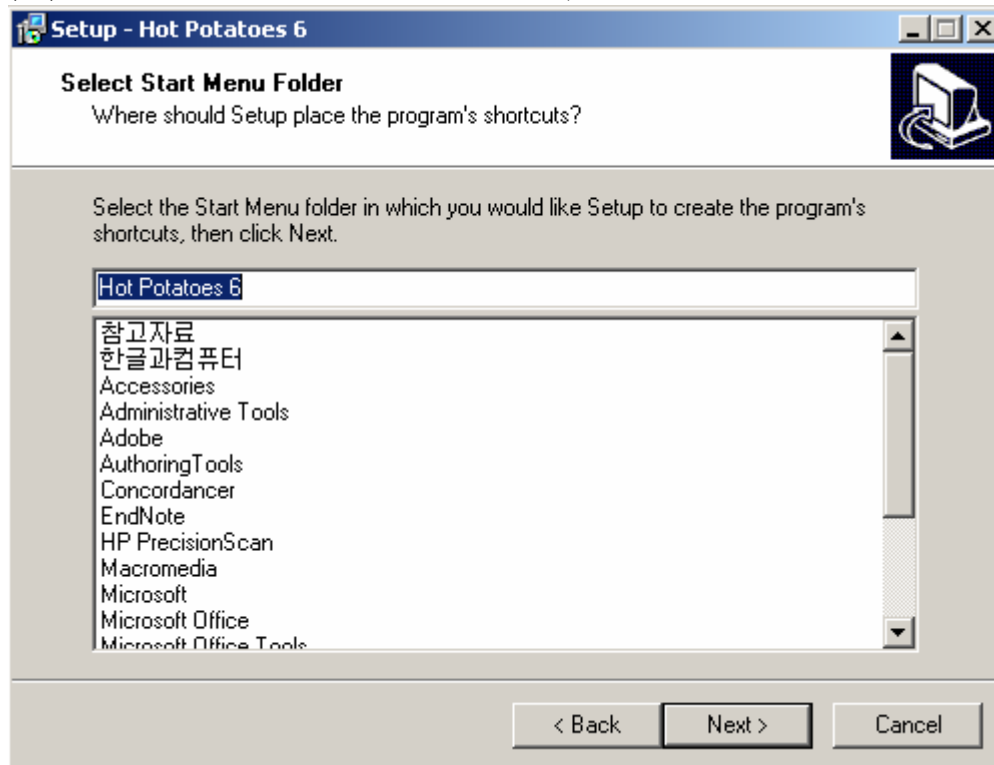
(9) Hot Potatoes 에 관한 설명 화면이 나오면, 'Next' 버튼을 누른다.



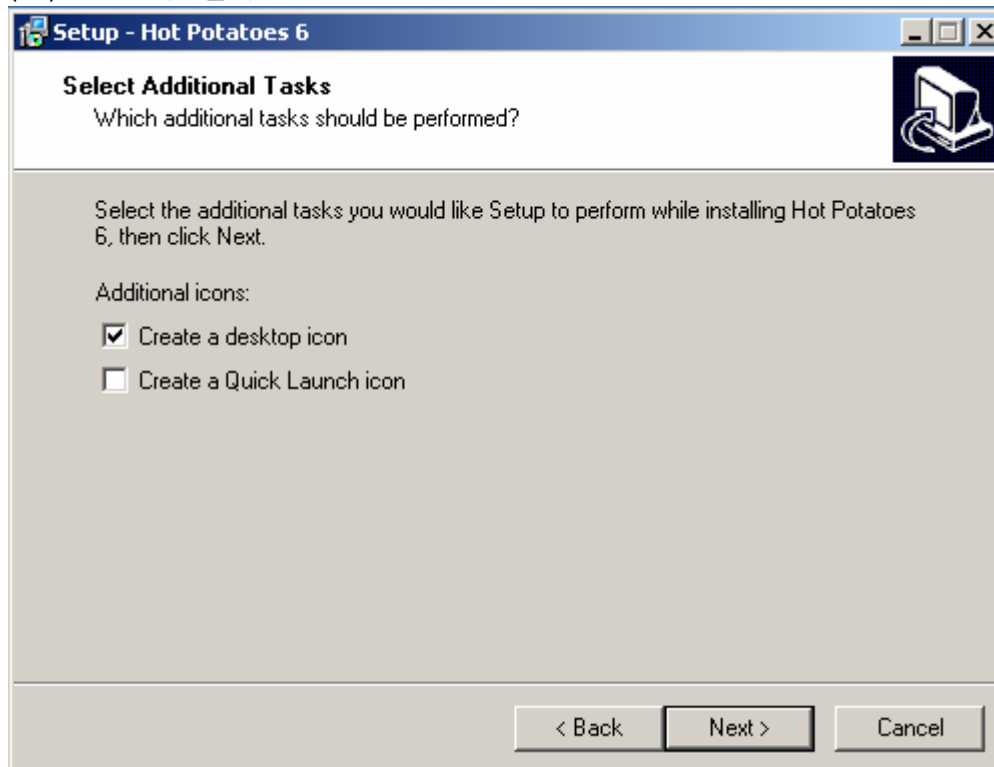
(10) Hot Potatoes 를 어느 디렉토리에 설치할 지를 묻는 화면이 나오면, 'Next' 버튼을 누른다.



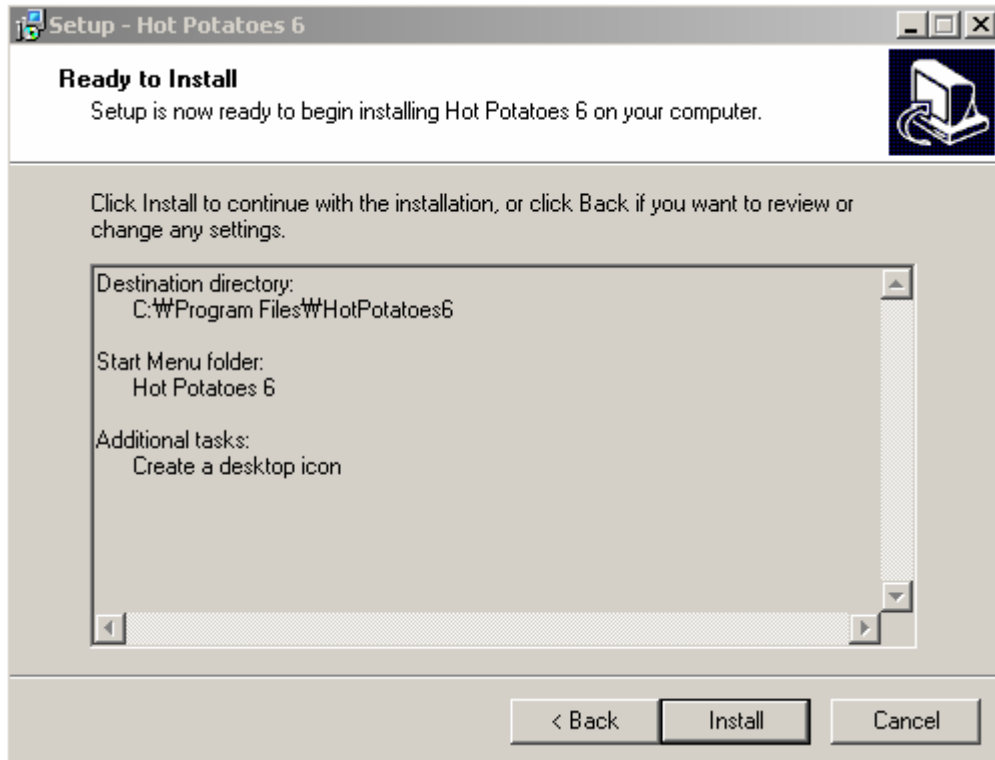
(11) 시작 메뉴 폴더 설정에 관한 화면이 나오면, 'Next' 버튼을 누른다.



(12) 'Next' 버튼을 누른다.



(13) 'Install' 버튼을 누른다.

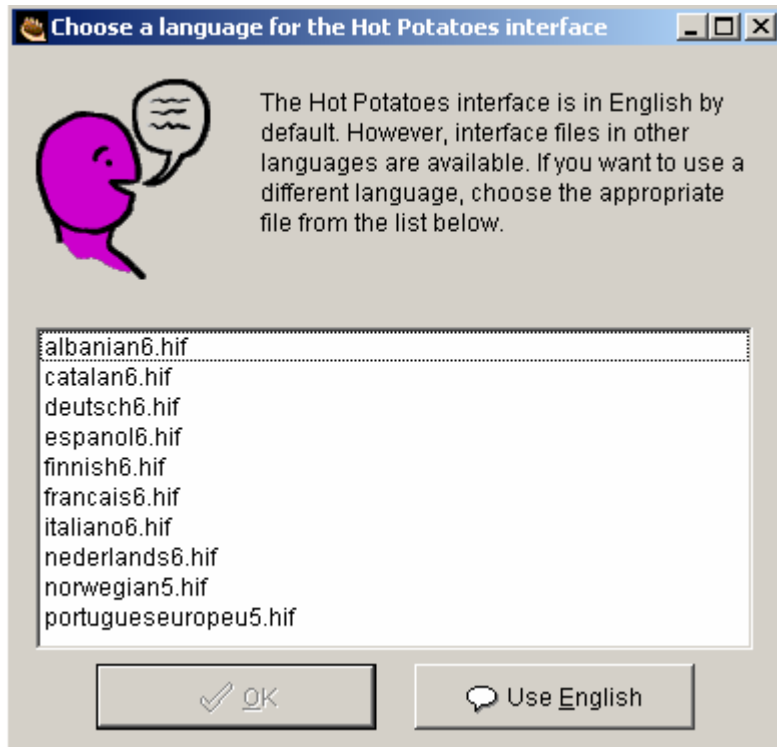


(14) 'Finish' 버튼을 누른다. 이상으로 설치가 끝났다.



그러나 Launch Hot Potatoes 를 선택하였기 때문에 'Finish' 버튼을 누르면 자동으로 Hot Potatoes 프로그램이 시행된다.

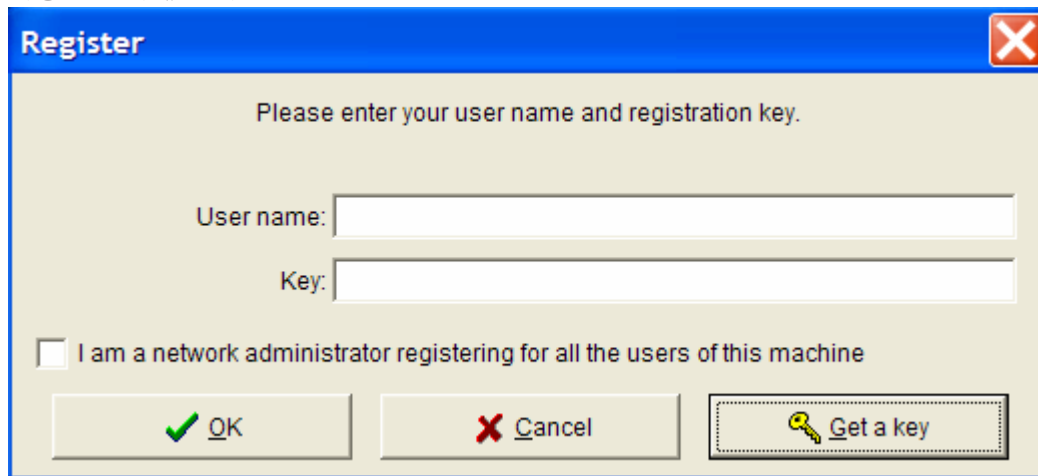
(15) Hot Potatoes 프로그램을 처음으로 시행하는 것이므로 Hot Potatoes 프로그램의 메뉴에 사용될 언어 선택을 물어보는 화면이 다음과 같이 나타난다. 'Use English' 버튼을 누른다. 영어 이외의 언어를 사용할 사람은 화면에 제시된 언어 중 하나를 선택하면 된다.



(16) Hot Potatoes 프로그램의 초기 화면이 다음과 같이 나오면 메뉴에서 'Help'를 클릭한 다음 'Register'를 선택한다.



(17) 'User name'과 'Key'에 Hot Potatoes 에 등록된 후 받은 사항을 기입한 후 'OK'를 누른다. 아직까지 등록하지 않았을 경우에는 'Get a key' 버튼을 선택하면 Hot Potatoes 의 등록 사이트로 자동으로 가게 된다.

A screenshot of a Windows-style dialog box titled "Register". The dialog has a blue title bar with a close button (X) in the top right corner. The main area is light beige and contains the text "Please enter your user name and registration key." Below this text are two input fields: "User name:" followed by a white text box, and "Key:" followed by another white text box. Underneath the input fields is a checkbox with the text "I am a network administrator registering for all the users of this machine". At the bottom of the dialog, there are three buttons: "OK" with a green checkmark icon, "Cancel" with a red X icon, and "Get a key" with a yellow key icon and a dashed border.

등록을 하지 않아도 Hot Potatoes 의 기본적인 사항들을 사용할 수가 있지만, 되도록이면 등록한 후 사용한다. 그리고 교육을 위한 비상업적 목적일 경우에는 다음 웹 사이트에 가서 무료로 등록을 할 수가 있다. 등록을 하면 전자우편으로 등록자명과 등록번호를 즉시로 보내준다.

<http://web.uvic.ca/hrd/hotpot/register.htm>

Hot Potatoes 의 사용 조건에 관한 자세한 사항은 아래 글을 참조하기 바란다.

Hot Potatoes is NOT FREEWARE.

Hot Potatoes is free for use by individuals or educational institutions which are non-profit making, on the condition that the material you produce using the program is freely available to anyone via the WWW. However, you need to purchase a licence under any of the following conditions:

- You are working for a company or corporation.
- You are in business for yourself.
- You charge money for access to the material you make with Hot Potatoes.
- You do not make the material freely available through the WWW.

Information on purchasing a license is available at:

www.halfbakedsoftware.com/hot_pot_licence.php